

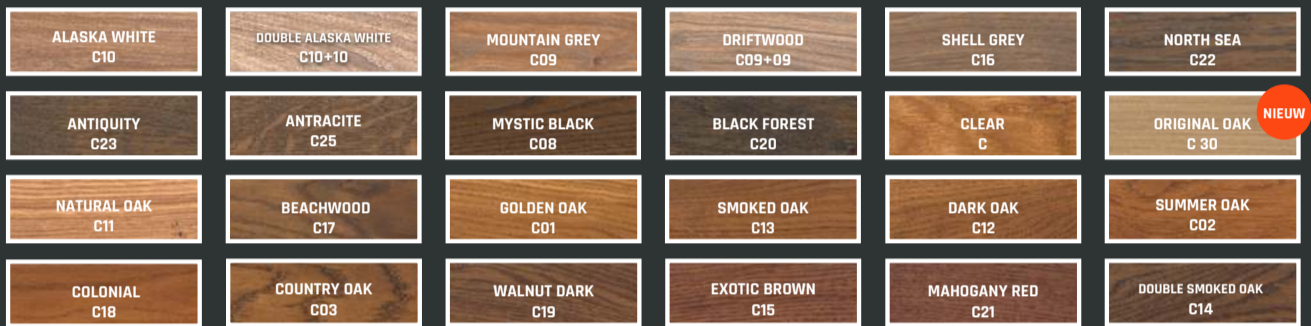
ROYL

OLIE VAN KONINGSKLASSE

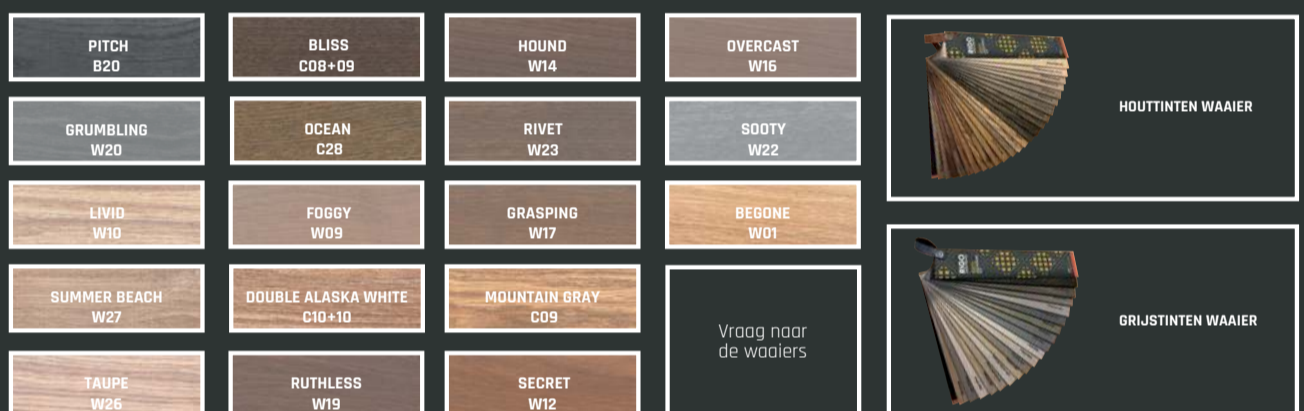
ZO MAAK JE KLEUR

1 KIES JE KLEUR

HOUTTINTEN WAAIER



GRIJSTINTEN WAAIER Alleen te mengen in 2K producten



2 KIES JE PRODUCT




ROYL OIL 1K



ROYL OIL 2K

3 BEPAAL JE BASIS



4 BEPAAL JE PIGMENT



5 ROEREN.....EN KLAAR! *

- De kleuren uit deze waaiers worden gemaakt van 1 van onze 24 standaard KLEURPIGMENTEN, in ROYL OIL 1K (C) of ROYL OIL 2K Clear (C), White (W) of Black (B).
- Max. 2 doseringen KLEURPIGMENT in een Clear, max. 1 dosering KLEURPIGMENT in White of Black.
- Maak ten allen tijde een proefvlak van de kleur op de gewenste houtsoort. Gebruik daarvoor een RIGO Verffabriek KLEURMONSTER.